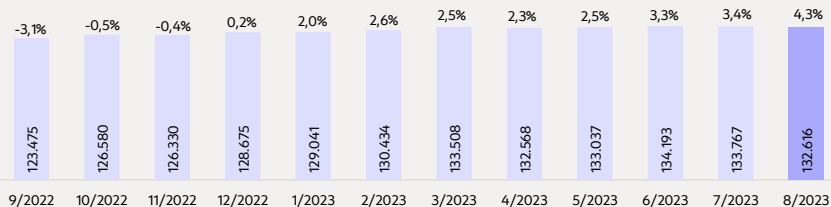


# Mindestsicherung in Wien – August 2023



## Überblick

**132.616** WMS-Beziehende  
+4,3% gegenüber Vorjahresmonat



## Über den Tellerrand geblickt

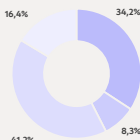
**Erstanfälle**  
**1.860** Personen  
sind erstmalig im Bezug der Wiener Mindestsicherung.

**Krankenversicherung**  
**40.005** Personen  
sind über die Wiener Mindestsicherung krankenversichert.



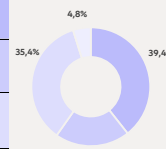
## ZIELGRUPPEN

	Frauen	Männer	Gesamt
<b>Kinder</b> Minderjährige sowie Schüler*innen bis 21 Jahre	21.925	23.470	<b>45.395</b>
<b>Junge Erwachsene bis 25 Jahre</b> Junge Erwachsene zwischen 18 und 24 Jahren	4.359	6.585	<b>10.944</b>
<b>Erwachsene ab 25 Jahren</b> arbeitsfähige Erwachsene ab 25 Jahren	25.962	28.626	<b>54.588</b>
<b>Pensionist*innen</b> Ältere und dauerhaft arbeitsunfähige Personen	12.900	8.789	<b>21.689</b>
<b>alle Beziehenden</b>	<b>65.146</b>	<b>67.470</b>	<b>132.616</b>



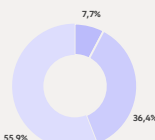
## FAMILIENFORM

	Frauen	Männer	Gesamt
<b>Single-Haushalt</b> Allein lebende erwachsenen Personen	21.558	30.648	<b>52.206</b>
<b>Alleinerziehende</b> Alleinerziehende Erwachsene inkl. Kind(er)	17.378	9.662	<b>27.040</b>
<b>Paare mit Kindern</b> Ehepaare, Lebensgemeinschaften oder eingetragene Partnerschaften inkl. Kind(er)	22.992	23.950	<b>46.942</b>
<b>Paare ohne Kinder</b> Ehepaare, Lebensgemeinschaften oder eingetragene Partnerschaften ohne Kinder	3.218	3.210	<b>6.428</b>
<b>alle Beziehenden</b>	<b>65.146</b>	<b>67.470</b>	<b>132.616</b>



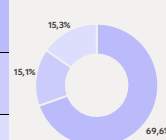
## ARBEITSMARKTVERFÜGBARKEIT

	Frauen	Männer	Gesamt
<b>Erwerbstätig</b> Personen mit einem Erwerbseinkommen oder einer Lehrlingsentschädigung	3.504	6.706	<b>10.210</b>
<b>Verfügbar</b> zur Vermittlung beim AMS zur Verfügung stehende Personen	20.412	27.812	<b>48.224</b>
<b>Befreit</b> Vom Einsatz der Arbeitskraft (temporär oder dauerhaft) befreite Personen.	41.230	32.952	<b>74.182</b>
<b>alle Beziehenden</b>	<b>65.146</b>	<b>67.470</b>	<b>132.616</b>



## LEISTUNGSARTEN

	Frauen	Männer	Gesamt
<b>Ergänzungsleistung</b> WMS-Bezug zusätzlich zu einem anderen Einkommen	44.373	47.907	<b>92.280</b>
<b>Vollbezugsleistung</b> WMS-Bezug als einziges Einkommen	8.509	11.494	<b>20.003</b>
<b>Dauerleistung und Mietbeihilfe für Pensionist*innen</b> WMS-Bezug	12.264	8.069	<b>20.333</b>
<b>alle Beziehenden</b>	<b>65.146</b>	<b>67.470</b>	<b>132.616</b>



## Eingelangte Anträge

**21.986**  
Anträge auf Leistungen der Wiener Mindestsicherung wurden eingebracht.



## Eingelangte Anrufe

**75.718**  
Anrufe mit Fragen zur Wiener Mindestsicherung sind eingegangen.



## Erstellte Bescheide

**29.489**  
Bescheide zur Wiener Mindestsicherung wurden erstellt.



## Schon gewusst?



Haushalte mit geringen Einkommen trifft die Teuerung am stärksten, diese haben deutlich höhere Mehrkosten für Wohnen, Energie und Lebensmittel. Der Warenkorb für Haushalte mit geringem Einkommen, die Teuerung und wie krisenfest unser Sozialsystem eigentlich ist, waren Themen bei den „Sozialen Perspektiven 2023 – Wie krisenfest ist unser Sozialsystem?“ am 01.09.2023 im Rathaus. Alle Inhalte dieser Veranstaltung sind im Online-Auftritt der Abteilung für Soziales, Sozial- und Gesundheitsrecht auf [wien.gv.at](http://wien.gv.at) zu finden.